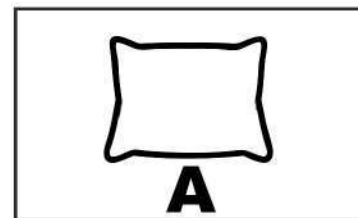


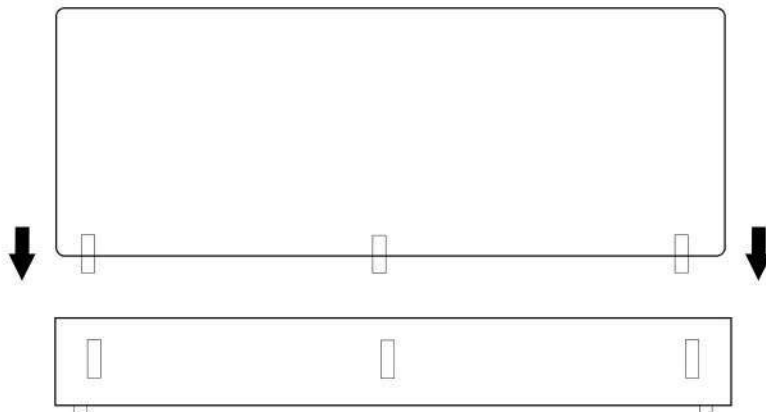
# MARIK



1.

SK: POHLAD ZOZADU  
CZ: POHLED ZE ZADU  
SI: POGLED OD ZADAJ  
HU: HÁTULNÉZET  
HR: POGLED ODOZADA  
RO: VEDERE DIN SPATE

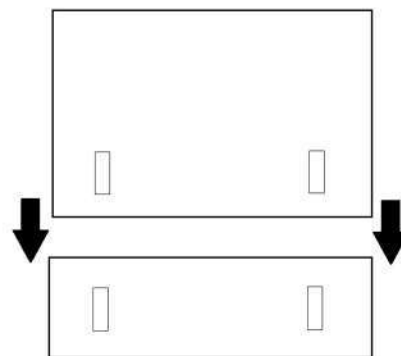
SK: SÚČASNE VLOŽÍME TRI ZÁVESY.  
CZ: VLOŽÍME TŘI ZÁVĚSY SOUČASNĚ.  
SI: HKRATI VSTAVITE TRI ZAVESE.  
HU: HÁROM ZSANÉRT HELYEZÜNK BE EGYSZERRE.  
HR: ISTODOBNO UBACUJEMO TRI ŠARKE.  
RO: INTRODUCEM TREI BALAMALE ÎN ACELAȘI TIMP.



2.

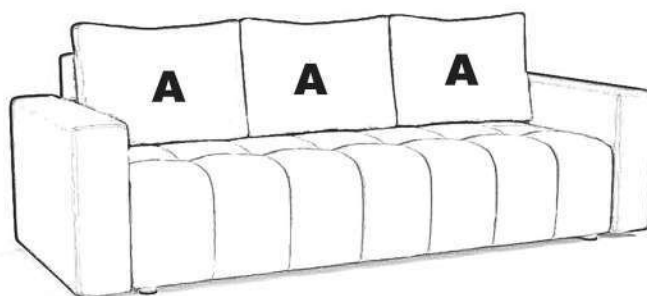
SK: POHLAD Z BOKU  
CZ: POHLED Z BOKU  
SI: POGLED S STRANI  
HU: OLDALNÉZET  
HR: POGLED S BOKA  
RO: VEDERE LATERALĂ

SK: SÚPRAVA OBSAHUJE PRAVÝ A ĽAVÝ BOČNÝ PANEL.  
CZ: SADA OBSAHUJE PRAVÉ A LEVÉ BOČNÍ PANELE.  
SI: KOMPLET VKLJUČUJE DESNO IN LEVO STRANSKO PLOŠČO.  
HU: A KÉSZLET TARTALMAZZA A JOBB ÉS BAL OLDALI PANELEKET  
HR: SET UKLJUČUJE DESNE I LIJEVE BOČNE PLOČE.  
RO: SETUL INCLUDE PANOURI LATERALE DREAPTA ȘI STÂNGA.



3.

SK: POHLAD SPREDU  
CZ: POHLED ZEPŘEDU  
SI: POGLED OD SPREDAJ  
HU: ELÖLNÉZET  
HR: POGLED SPRIJEDA  
RO: VEDERE DIN FAȚĂ



SK: UPOZORNENIE! PRED USPORIADANÍM VANKÚŠOV BY ICH MALI DOBRE PRETREPÁŤ, ABY SA VLOŽKA LEPŠIE ROZLOŽILA VO VNÚTRI VANKÚŠA, ČÍM SA ZLEPŠÍ JEHO VZHĽAD.

CZ: POZOR! PŘED USPOŘÁDÁNÍM POLŠTÁŘŮ JE DŮKLADNĚ PROTŘEPEJTE, ABY SE VÝPLŇ UVNITŘ LÉPE ROZLOŽILA A POLŠTÁŘ ZÍSKAL LEPŠÍ VZHLED.

SI: POZOR! PREDEN VZGLAVNIKE RAZPOREDITE, JIH DOBRO PRETRESITE, DA SE VLOŽEK V VZGLAVNIKU BOLJE RAZPOREDİ, KAR IZBOLJŠA NJEGOV VIDEZ.

HU: FIGYELEM! MIELŐTT ELRENDEZNÉ A PÁRNÁKAT, JÓL RÁZZA MEG ŐKET, HOGY A BELSŐ TÖLTET EGYENLETESEBBEN ELOSZOLJON, ÉS A PÁRNA SZEBB MEGJELÉNÉST KAPJON.

HR: PAŽNJA! PRIJE NAMJEŠTANJA JASTUKA, POTREBNO IH JE DOBRO PROTRESTI KAKO BI SE UMETAK UNUTAR JASTUKA BOLJE RASPOREDIO, ŠTO ĆE POBOLJŠATI NJIHOV IZGLED.

RO: ATENȚIE! ÎNAINTE DE A ARANJA PERNELE, ACESTEĂ TREBUIE AGITATE BINE PENTRU A ARANJA MAI BINE INSERTIA ÎN INTERIORUL PERNEI, CEEA CE ÎI VA ÎMBUNĂȚĂȚI ASPECTUL.